

# Curso Liderazgo para Jóvenes de la Región Cono Sur 2022

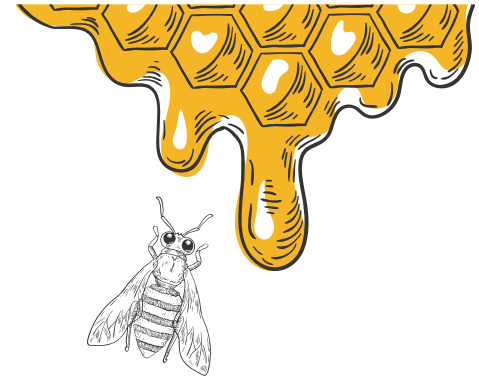
*Inducción del Curso de Liderazgo para Jóvenes – Región Cono Sur*

*Día: miércoles **22 de junio** de 2022*

*Hora: 16:00 -17:00pm*



# Curso Virtual de Liderazgo para Jóvenes de la Región Cono Sur



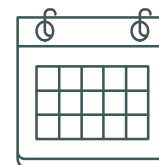
La inclusión de jóvenes, es como un proceso “*fundamental para el desarrollo sostenible y equitativo en las organizaciones de pequeños(as) productores(as) y trabajadores(as), en el Comercio Justo*”. Es por ello que se ha propuesto la formación de jóvenes líderes, con miras a fortalecer a las nuevas generaciones, pero también con el propósito de consolidar lazos intergeneracionales que permitan no solo el mantenimiento, sino la continuidad de los saberes campesinos en América Latina, así como el mantenimiento del Comercio Justo.



# Presentación del curso



El currículum de liderazgo busca el empoderamiento y autogestión de las organizaciones de Comercio Justo, ampliando sus capacidades de acción social, de gestión e incidencia, mediante el desarrollo y consolidación de capacidades de liderazgo.



**Duración de 4 meses**



**Divididos en 5 módulos**



**Tiempo de estudio individual de 3 horas por semana**

# Un vistazo por el curso y su estructura

Liderazgo



## Curso de Liderazgo para Jóvenes Región Cono Sur

Bienvenidos y bienvenidas a la formación para líderes jóvenes en la región Cono Sur. Este curso está dirigido a las personas jóvenes que

[Ver más...](#)

# Presentación de participantes



**Nombre y Edad**



**País y Organización**



**Motivación/expectativa del curso**



# FACILITADORA MÓDULO 1

Anneke Theunissen

Directora de Operaciones

# Dinámica Módulo 1: PARADIGMA DEL DESARROLLO Y COMERCIO JUSTO

- Nos separaremos en 4 grupos
- En cada grupo trabajaremos en discutir cuál es el significado de Patrimonio Biocultural
- Contamos con **20 minutos para realizar la dinámica**
- Volveremos a plenaria para compartir nuestros comentarios



## Patrimonio Biocultural - ¿Qué es el Patrimonio Biocultural?






# Entrega de diario de aprendizajes: Módulo 1

Inicie con el trabajo de su **“Diario de Aprendizaje Módulo 1”** del curso: Abra un documento en Word que contenga su nombre completo.

- a) Diseñe una portada creativa para su trabajo, incluya su nombre, país y el nombre de su organización
- b) Coloque como título **“Diario de Aprendizaje Módulo 1”**
- c) Recuerde que las actividades de síntesis del **Diario de Aprendizaje** se presentan acumulativas, de forma que las actividades de semana #1, más las de semana #2 y #3 se entregan al finalizar semana #4. Para las entregas, se deben de unificar todos los trabajos.
- d) Si tiene alguna duda de todo lo anterior, por favor escríbalas en el grupo de Whatsapp del curso.
- e) El módulo completo tiene un valor de 15%



## Lista de enlaces útiles:

Enlace de plataforma Claase: <https://claase.org/>

Enlace a curso: <https://claase.org/courses/curso-de-liderazgo-para-jovenes-region-cono-sur/>





¡ MUCHAS GRACIAS !  
[www.clac-comerciojusto.org](http://www.clac-comerciojusto.org)